

FINAL



ΑΕ Πεντέλης	78	-	71	Άρης Νικαίας
82%	14 / 17	FT	12 / 19	63%
44%	20 / 45	2p	19 / 38	50%
36%	8 / 22	3p	7 / 17	41%
44	29 - 15	Rb	25 - 4	29
	15	Tu	13	

Referees: Αντωνιάδης - Παπαδόπουλος



Each Period	1st	2nd	3rd	4th
ΑΕ Πεντέλης	16	18	23	21
Άρης Νικαίας	23	17	11	20

End of Period	1st	2nd	3rd	4th
ΑΕ Πεντέλης	16	34	57	78
Άρης Νικαίας	23	40	51	71



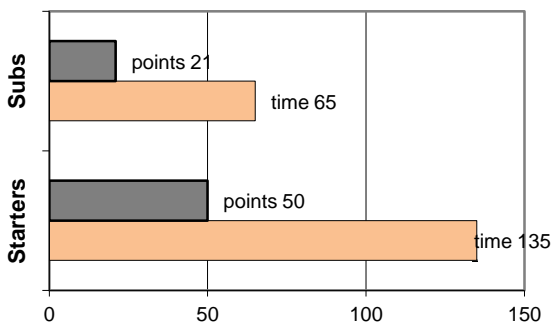
Coach: Π. Ζερβουλάκος - Σπ. Κάκκας

ΓΝΟ ΑΡΗΣ ΝΙΚΑΙΑΣ

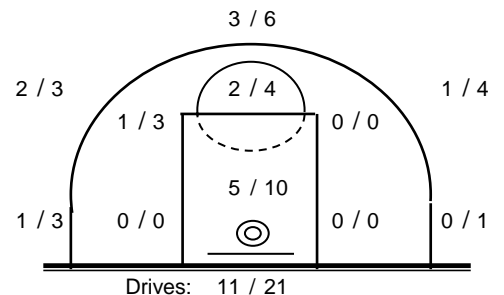
Fast Breaks 5 / 9

# Player	Time (min)	Points	Ft	2p	3p	+/-	Rebs		As	St	Tu	Bl	Fouls		Rkg*
							de	of					Wo	Co	
4 Καρυπίδης Αλ.	37	18	3 / 6	6 / 8	1 / 4	-2	7	0	0	1	1	1	6	1	18
5 Στογιάνοβιτς Μ.	25	16	3 / 4	2 / 6	3 / 5	2	1	0	1	2	1	1	3	2	13
6 Καννάς Αλ.	13	5	0 / 0	1 / 3	1 / 1	-3	1	0	0	1	1	0	0	2	4
7 Κοροπούλης Κ.	28	9	2 / 2	2 / 6	1 / 3	-10	2	0	1	1	2	0	3	2	5
8 Θαλασσινός Λ.	31	10	0 / 0	5 / 6	0 / 1	-11	4	0	1	1	2	0	0	3	12
9 Κωνσταντίνου Κ.-Στ.	0	0	0 / 0	0 / 0	0 / 0	0	0	0	0	0	0	0	0	0	-
10 Γαλίτης Μ.	14	0	0 / 0	0 / 0	0 / 0	-4	0	0	3	2	1	0	0	4	4
11 Κόλλιας Σ.	26	8	4 / 7	2 / 4	0 / 0	-8	6	2	3	1	2	1	8	3	14
12 Καπετανίος Β.	12	2	0 / 0	1 / 3	0 / 0	3	3	1	0	0	2	0	1	2	2
13 Δρίβας Δ.	13	3	0 / 0	0 / 2	1 / 3	-1	1	1	0	1	0	0	0	2	2
14 Χατζόγλου Π.	0	0	0 / 0	0 / 0	0 / 0	0	0	0	0	0	0	0	0	0	-
15 Βλάμης Αν.-Εμ.	1	0	0 / 0	0 / 0	0 / 0	-1	0	0	0	0	0	0	0	0	-
Team							0	0			1	0	0		
1st quarter		23	2 / 4	9 / 12	1 / 3		7	1	3	2	1	0	3	3	28
2nd quarter		17	3 / 4	4 / 9	2 / 5		7	2	3	2	4	1	6	6	19
3rd quarter		11	6 / 8	1 / 8	1 / 3		5	1	1	3	4	1	8	6	7
4th quarter		20	1 / 3	5 / 9	3 / 6		6	0	2	3	4	1	4	6	19
Final Stats		200	71	12 / 19	19 / 38	7 / 17	-35	25	4	9	10	13	3	21	73
			63%	50%	41%			29							

Starters- Subs ratio



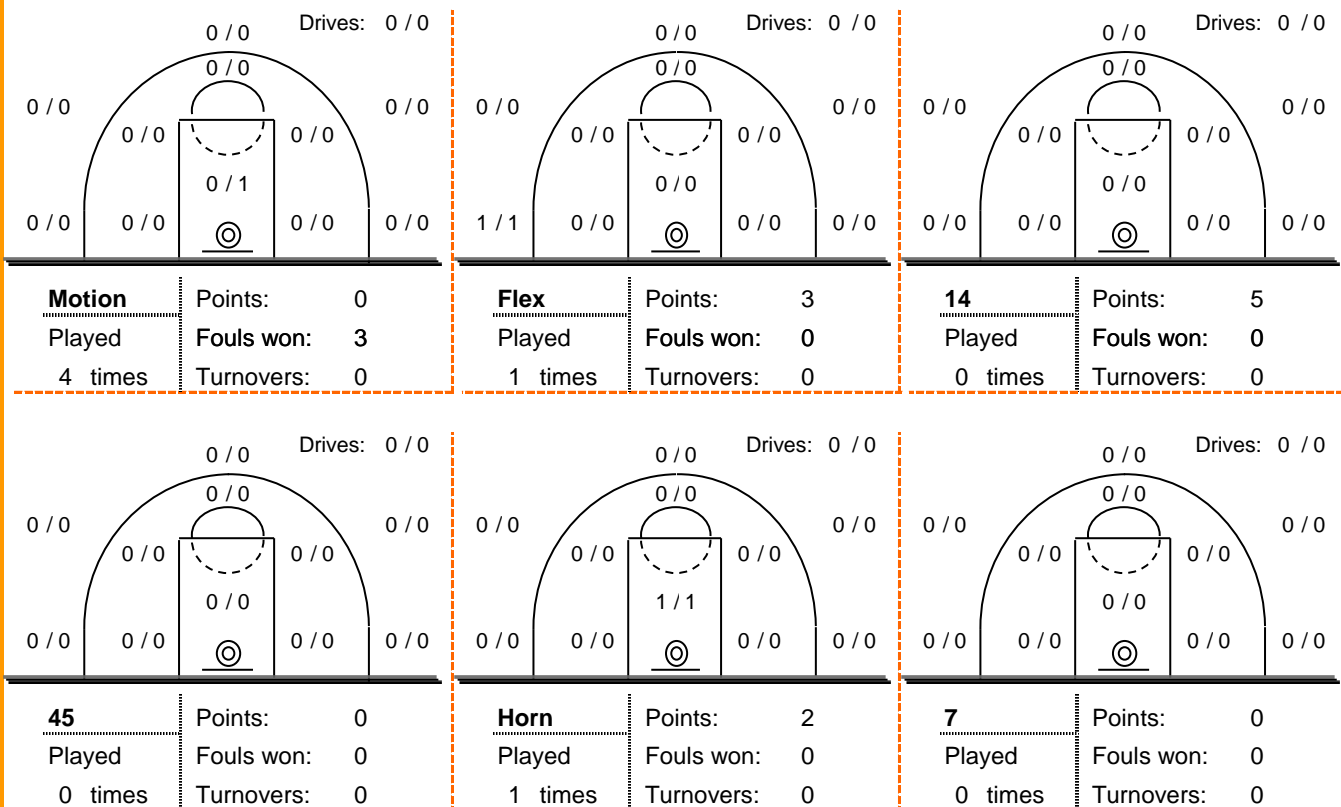
Shot Chart



*Ranking= Pts+Rebs+As+St+B-Mished Shots-Tu (Time Played>7min.)

Offense Analysis

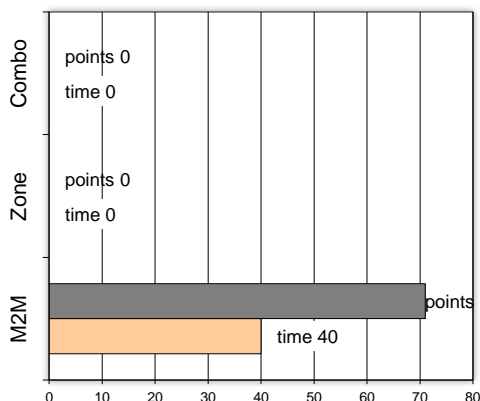
Play performance:



Against Defense Types:

Turnovers:

Fast breaks:



Έγιναν 13 λάθη
1 ήταν χρονικές υπερβάσεις,
0 ήταν παραβάσεις γραμμών,
10 ήταν λάθη κατοχής και
2 ήταν βήματα ή μεταφορά.

Επετεύχθησαν 5 αιφνιδιασμοί
4 ήταν πρωτεύοντες
1 ήταν δευτερεύοντες
0 προήλθαν από λάθος
του αντιπάλου

Πραγματοποιήθηκαν συνολικά 77 επιθέσεις, με απόδοση 0.92 έναντι 88 επιθέσεων των αντιπάλων.

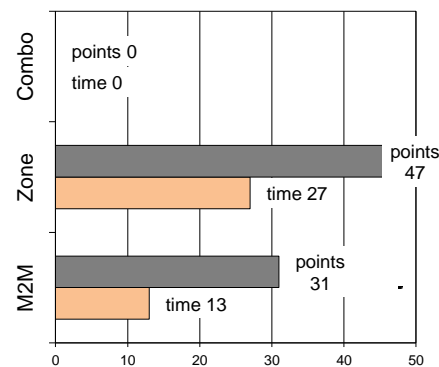
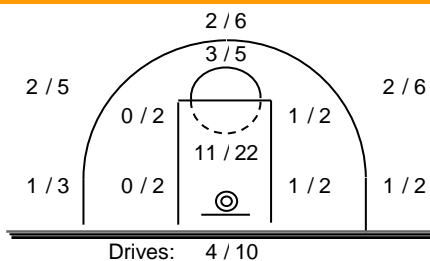
Defense Analysis

ΑΕ Πεντέλης

Opponent's shot chart

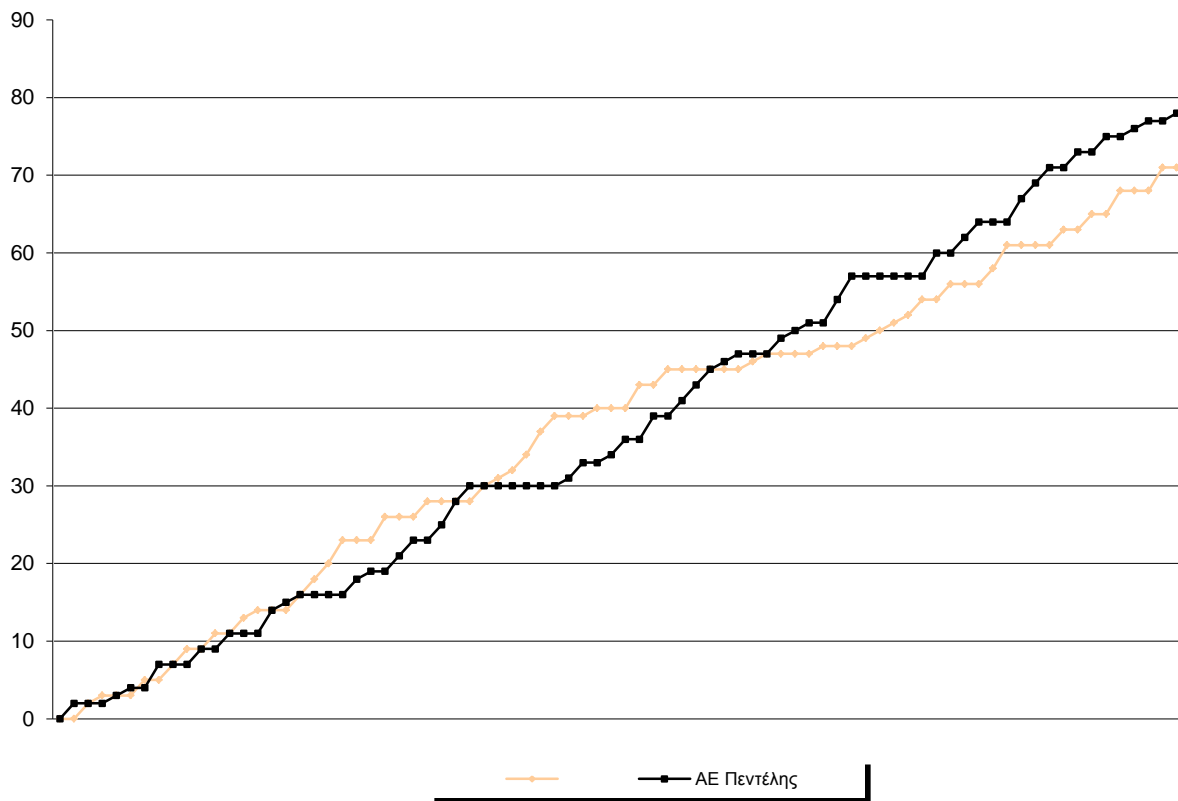
Defense Types Performance

4 Παπανδρέου Γ.	13
16 Νάσσης Ι.	0
6 Γεωργακόπουλος Μ.	7 -2
7 Λίτσο Γ.	10 -2
17 Νιφόρας Π.	0
9 Κωνσταντάκος Χρ.	3 -1
10 Νταλλής Γ.	7 -1
11 Πορτελάνος Α.	0
12 Μουλάς Χρ.	9 -1
13 Μπίγκος Α.	8 -1
14 Σαλτουριδής Κ.	8
15 Μαλούκος Δ.	13

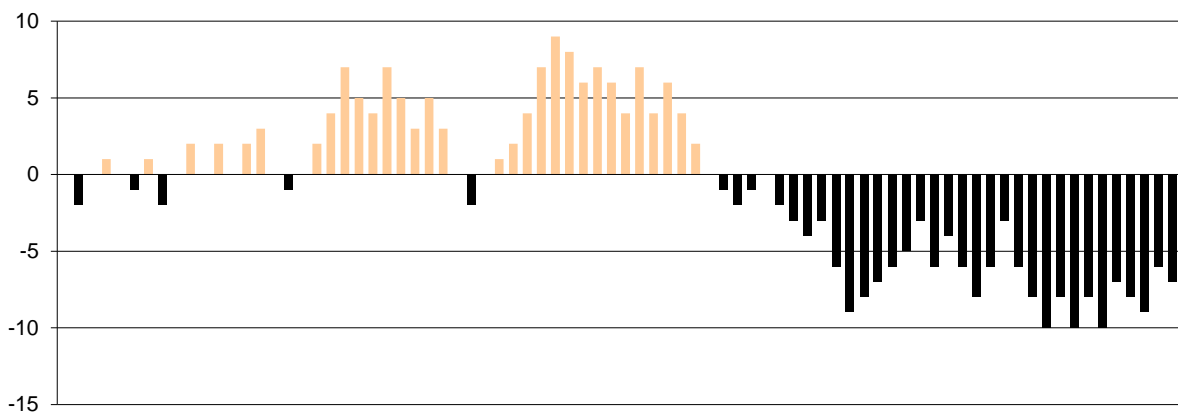


Graphic Stats

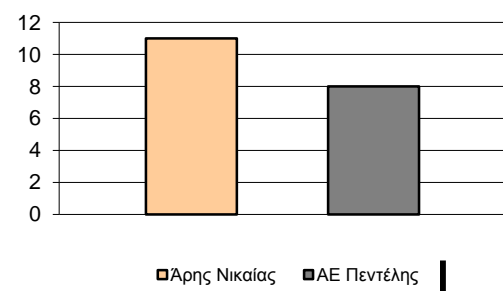
Score Evolution



Score Difference



Largest Scoring Run



Notes